




BANCO FAMILIAR S.A.
EMISORA DE CAPITAL ABIERTO

ESTADO DE SITUACION COMPARATIVO					
ACTIVO	31/03/2020	31/03/2019	PASIVO	31/03/2020	31/03/2019
Disponible	850,570,196,387	678,863,254,058	Obligaciones por Interm. Financ. Sector Financiero	933,222,321,828	950,359,052,955
Valores Públicos y Privados	365,826,402,012	385,978,134,914	Obligaciones por Interm. Financ. Sector No Financiero	3,383,558,362,137	2,961,189,966,337
Créditos Vigentes por Interm. Financ. Sector Financiero	253,870,853,107	251,811,251,836	Obligaciones Diversas	102,671,664,878	54,262,582,458
Créditos Vigentes por Interm. Financ. Sector No Financiero	3,455,096,429,026	3,116,929,289,468	Provisiones y Previsiones	8,362,039,672	13,568,532,373
Créditos Diversos	44,853,009,689	47,519,451,270	TOTAL PASIVO	4,427,814,388,515	3,979,380,134,123
Créditos Vencidos por Interm. Financiera	130,448,585,102	96,482,496,046	PATRIMONIO		
Inversiones	126,755,441,962	126,225,647,671	Capital Social	330,000,000,000	300,000,000,000
Bienes de Uso	27,140,115,884	25,320,373,269	Ajustes al Patrimonio	21,124,603,500	20,477,442,675
Cargos Diferidos e Intangibles	14,076,999,999	15,415,867,668	Reservas	187,697,009,305	159,474,799,097
			Resultados Acumulados	270,485,724,601	245,809,196,169
			Resultado del Ejercicio	31,516,307,247	39,404,194,136
			TOTAL PATRIMONIO NETO	840,823,644,653	765,165,632,077
TOTAL DEL ACTIVO	5,268,638,033,168	4,744,545,766,200	TOTAL PASIVO Y PATRIMONIO	5,268,638,033,168	4,744,545,766,200

CUENTAS DE CONTINGENCIA
CUENTAS DE ORDEN

31/03/2020	31/03/2019
370,152,882,460	262,513,783,370
2,380,122,530,324	1,951,707,467,528

ESTADO DE RESULTADOS COMPARATIVOS					
PÉRDIDAS	31/03/2020	31/03/2019	GANANCIAS	31/03/2020	31/03/2019
Pérdidas por Oblig. por Interm. Financ. Sector Financiero	12,762,799,906	12,451,115,116	Ganancias por Créd. Vigentes por Interm. Financ. Sector Financiero	6,421,163,316	6,049,583,885
Pérdidas por Oblig. por Interm. Financ. Sector No Financiero	30,637,360,237	23,191,151,175	Ganancias por Créd. Vigentes por Interm. Financ. Sector No Financ.	144,805,966,493	137,514,231,764
Pérdidas por Valuación	140,721,189,457	112,363,127,074	Ganancias por Créd. Vencidos por Interm. Financiera	2,726,425,416	3,126,774,056
Pérdidas por Incobrabilidad	64,885,023,581	56,553,246,902	Ganancias por Valuación	140,911,150,742	112,837,796,365
Pérdidas por Servicios	2,124,123,506	2,636,166,016	Rentas y Diferencias de Cotizacion Valores Públicos	7,835,641,973	6,563,162,850
Otras Pérdidas Operativas	97,441,551,628	99,479,609,134	Desafectación de Previsiones	6,135,792,686	1,760,486,953
Pérdidas Extraordinarias	466,399,873	480,121,053	Ganancias por Servicios	33,155,241,204	39,602,068,651
Resultado del Ejercicio	31,516,307,247	39,404,194,136	Otras Ganancias Operativas	31,807,495,091	30,965,151,560
			Ganancias Extraordinarias	6,755,878,514	8,139,474,522
TOTAL	380,554,755,435	346,558,730,606	TOTAL	380,554,755,435	346,558,730,606


Gladys Velázquez Franco
Gerente Administrativo


Juan B. Fiorio
Sindico Titular


Hilton Giardina Varela
Gerente General


Alberto Acosta Garbano
Presidente

NOTAS A LOS ESTADOS CONTABLES

1) CARTERA TOTAL CLASIFICADA

Para el reconocimiento de las ganancias y las pérdidas se ha aplicado el Principio de lo Devengado, de acuerdo con la Res. N° 1/2007, Acta N° 60, del 28 de setiembre de 2007, del Directorio del Banco Central del Paraguay y sus modificatorias.

31-mar-20	CATEGORÍAS DE CLASIFICACIÓN						TOTAL CARTERA DE PRÉSTAMOS		
	1	1A	1B	2	3	4		5	6
Total Riesgos	3,673,891,584,639	439,633,039,014	74,920,821,144	80,811,313,008	60,049,918,877	43,611,443,156	49,741,827,427	10,569,131,964	4,433,229,079,229
Previsiones antes de garantía	95,559,388	333,772,652	222,378,273	2,230,221,712	8,434,681,685	11,224,964,980	18,961,423,205	5,338,560,444	46,841,560,338
Riesgo después de Prev. y antes de garantía	3,673,796,025,251	439,299,266,362	74,698,444,871	78,581,091,296	51,615,237,192	32,386,478,177	30,780,404,222	5,230,571,520	4,386,387,518,891
Garantías computables p / provisiones:	373,495,657,899	87,938,085,532	13,033,386,189	11,857,154,164	1,819,919,245	3,730,437,317	1,450,673,032	2,961,256,139	496,284,569,517
Riesgo no cubierto por garantía	3,300,300,367,352	351,363,180,830	61,665,058,682	66,723,937,132	49,795,317,947	28,656,040,860	29,329,731,191	2,269,315,381	3,890,102,949,374
Previsiones después de garantías	0	320,304,975	175,720,426	4,344,863,151	6,234,605,539	10,071,045,345	18,144,447,538	2,269,315,381	43,560,302,355
Previsiones exigidas s/Categorías de Clasificación	95,559,388	654,077,627	398,096,700	6,575,084,863	16,669,287,224	21,296,010,325	37,105,870,743	7,607,875,825	90,401,882,700
Riesgo Neto de Previsiones									4,342,827,216,529
Previsiones Genéricas (0.5 s/Riesgo Neto de Prev.)									19,611,054,430
Previsiones Genéricas por Modelos Internos									86,474,735,822
Previsiones mínimas exigidas									196,487,652,952
Previsiones existentes s/ Estados Contables									223,787,652,952
Superávit de provisiones									27,300,000,000

1) CARTERA TOTAL CLASIFICADA

Para el reconocimiento de las ganancias y las pérdidas se ha aplicado el Principio de lo Devengado, de acuerdo con la Res. N° 1/2007, Acta N° 60, del 28 de setiembre de 2007, del Directorio del Banco Central del Paraguay y sus modificatorias.

31-mar-19	CATEGORÍAS DE CLASIFICACIÓN						TOTAL CARTERA DE PRÉSTAMOS		
	1	1A	1B	2	3	4		5	6
Total Riesgos	3,064,314,484,507	479,979,965,625	130,025,034,094	52,564,833,203	50,472,185,443	26,630,348,809	41,733,124,170	9,270,371,838	3,854,990,347,689
Previsiones antes de garantía	183,938,154	824,130,479	849,990,144	1,372,080,806	7,004,278,530	6,734,282,476	15,985,649,334	4,673,622,053	37,627,951,975
Riesgo después de Prev. y antes de garantía	3,064,130,546,353	479,155,835,146	129,175,043,950	51,192,772,397	43,467,906,913	19,896,066,334	25,747,474,836	4,596,749,785	3,817,362,395,713
Garantías computables p / provisiones:	299,333,476,992	41,871,824,074	25,879,610,577	4,111,842,962	4,073,719,343	2,298,557,107	530,735,555	1,934,390,945	380,034,157,554
Riesgo no cubierto por garantía	2,764,797,069,361	437,284,011,073	103,295,433,373	47,080,929,435	39,394,187,570	17,597,509,227	25,216,739,281	2,662,358,840	3,437,328,238,159
Previsiones después de garantías	0	528,636,050	649,268,790	3,189,359,325	6,879,781,759	6,494,823,722	15,607,523,604	2,662,358,841	36,011,752,091
Previsiones exigidas s/Categorías de Clasificación	183,938,154	1,352,766,529	1,499,258,934	4,561,420,131	13,884,060,289	13,229,106,197	31,593,172,938	7,335,980,884	73,639,704,066
Riesgo Neto de Previsiones									3,781,350,643,623
Previsiones Genéricas (0.5 s/Riesgo Neto de Prev.)									17,533,696,842
Previsiones Genéricas por Modelos Internos									92,693,244,177
Previsiones mínimas exigidas									183,866,645,085
Previsiones existentes s/ Estados Contables									212,798,084,087
Superávit de provisiones									28,931,439,002

2) PATRIMONIO

EVOLUCIÓN DEL PATRIMONIO

CONCEPTO	SALDO AL 31/12/2019	MOVIMIENTOS		SALDO AL 31/03/2020
		AUMENTOS	DISMINUCIÓN	
Capital Integrado	330,000,000,000	0	0	330,000,000,000
Ajustes al Patrimonio	21,124,603,500	0	0	21,124,603,500
Reservas	187,697,009,305	0	0	187,697,009,305
Resultados Acumulados	135,386,985,961	135,098,738,640	0	270,485,724,601
Resultado del Ejercicio	135,098,738,640	31,516,307,247	135,098,738,640	31,516,307,247
TOTAL	809,307,337,406	166,615,045,887	135,098,738,640	840,823,844,853

3) RESULTADO DEL EJERCICIO

Para el reconocimiento de las ganancias y las pérdidas se ha aplicado el Principio de lo Devengado, de acuerdo con la Res. N° 1/2007, Acta N° 60, del 28 de setiembre de 2007, del Directorio del Banco Central del Paraguay y sus modificatorias.

RENDIMIENTOS	31/03/2020	31/03/2019
(Antes de Impuesto a la Renta)	4.24%	5.97%



Gladys Velázquez Franco
Gerente Administrativo



Juan B. Fiorio
Síndico Titular



Hilton Jardina Varela
Gerente General



Alberto Acosta Garbafino
Presidente

REGLAMENTO GENERAL DEL MERCADO DE VALORES

PERÍODO INFORMADO: AL 31/03/2020

ANEXO A

A) PARTES VINCULADAS O RELACIONADAS

A.1) Según Art. 34 de la Ley 1284/98 (indicar nombres de las partes)

- Inciso a) Ninguna persona con derecho a voto posee mas del 10% del capital-
- Inciso b) Ninguna Sociedad Anónima controla mas del 10% del capital.
- Inciso c) Ningún accionista tiene potestad de elegir en Asambleas Director o Directores

Inciso d) **Directores:**

Alberto Enrique Acosta Garbarino
 César Amado Barreto Otazú
 Pedro Beissinger Baum
 Hugo Fernando Camperchioli Chamorro
 Jorge Rodolfo Camperchioli Chamorro
 Alejandro Daniel Laufer Beissinger
 Alfredo Rodolfo Steinmann Rosenbaum


Síndico: Juan B. Fiorio

Auditor Interno: Venancio Ramón Paredes Alarcón

Audidores Externos: DELOITTE & TOUCHE - PARAGUAY

Otros: Los cónyuges y parientes hasta el segundo grado de consanguinidad o afinidad de las personas referidas en los incisos anteriores, siempre que tengan participación en el capital de la sociedad.

Accionista	Parentesco	Director
Celia de Steinmann	Cónyuge	Alfredo Rodolfo Steinmann Rosenbaum
Irene Steinmann	Hermana	Alfredo Rodolfo Steinmann Rosenbaum
Jaime Laufer	Padre	Alejandro Daniel Laufer Beissinger
Gabriel Laufer	Hermano	Alejandro Daniel Laufer Beissinger
Fabián Ari Laufer Beissinger	Hermano	Alejandro Daniel Laufer Beissinger
Daniel Beissinger	Hijo	Pedro Beissinger Baum
Sergio Beissinger	Hijo	Pedro Beissinger Baum
Lucía Chamorro de Camperchioli	Madre	Hugo Fernando Camperchioli Chamorro y Jorge Rodolfo Camperchioli Chamorro
Silvia María Camperchioli	Hermana	Hugo Fernando Camperchioli Chamorro y Jorge Rodolfo Camperchioli Chamorro
Rossana Camperchioli Chamorro	Hermana	Hugo Fernando Camperchioli Chamorro y Jorge Rodolfo Camperchioli Chamorro
Grisel Camperchioli de Obelar	Hermana	Hugo Fernando Camperchioli Chamorro y Jorge Rodolfo Camperchioli Chamorro



REGLAMENTO GENERAL DEL MERCADO DE VALORES

A.2) Inversiones de la sociedad en valores de otras empresas que representen más del 10% del activo de la sociedad			
Nombre de la Empresa	Monto de la Inversión	Tipo de Valor	Indicar el porcentaje de participación en el capital integrado de la sociedad emisora (solo en el caso de inversión en acciones)
			NO APLICA


Observación: En el caso de no registrar inversiones indicar en forma expresa esta situación

A.3) Activos de la sociedad comprometidos en más del 20% en garantía de obligaciones de la otra u otras empresas			
Nombre de la Empresa	Valor de los bienes gravados	Tipo de bien o valor	Monto de la deuda garantizada
			NO APLICA

Observación: En el caso de no registrar garantías indicar en forma expresa esta situación

A.4) Vinculación por nivel de endeudamiento

Nombre de La sociedad vinculada	Factores de vinculación
NO APLICA	



Gladys Velázquez Franco
Gerente Administrativo



Juan B. Fiorio
Síndico Titular



Hilton Giardina Varela
Gerente General



Alberto Acosta Garbarino
Presidente